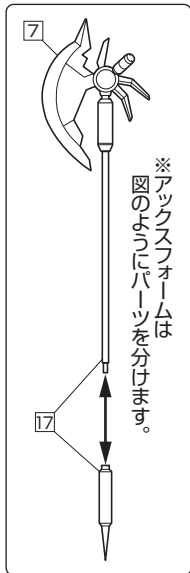
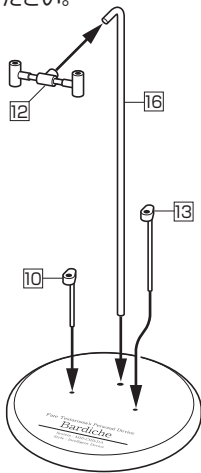


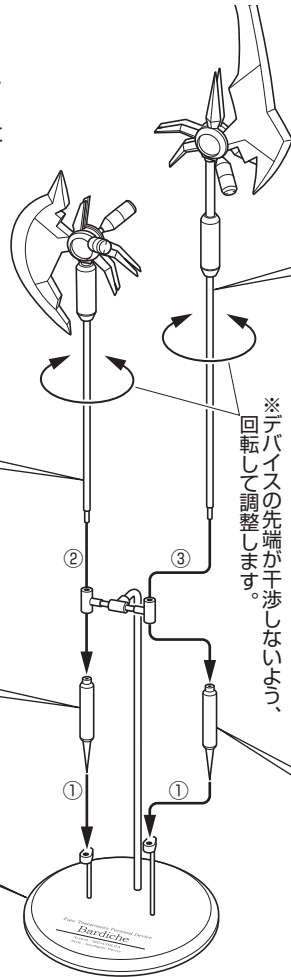
5 バルディッシュのディスプレイ

※バルディッシュのグレイヴフォームとアックスフォームは下図のように専用台座に飾る事が出来ます。
 ※先にアックスフォームをスタンドに取り付け、その後にグレイヴフォームを取り付けてください。

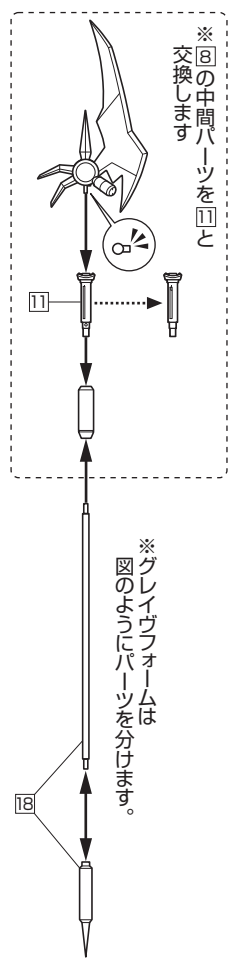
※各軸の垂直・水平を調整しながら組み立ててください。



※アックスフォームは図のようにパーツを分けます。



※デバイスの先端が干渉しないよう、回転して調整します。



※回の中間パーツを11と交換します。

※グレイヴフォームは図のようにパーツを分けます。